

# Hur du ansluter till ett Teams möte

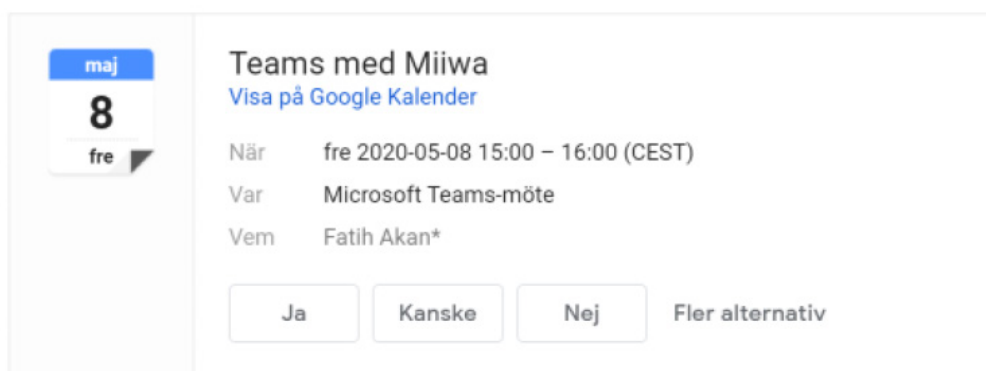
För att kunna ansluta till ett möte krävs det endast att du har en mejladress.

Det spelar ingen roll via vilket mejlkonto det är, enda kravet är att du har en mejladress.

Exempel på mejl som funkar; Hotmail, Gmail, Yahoo, Outlook konto m.fl.

## Så här ansluter du till ett möte

När ett Teams möte skapas får de inbjudna en länk som de sedan kan ansluta via, nedan har du exempel på hur en inbjudan med länk ser ut på Gmail.

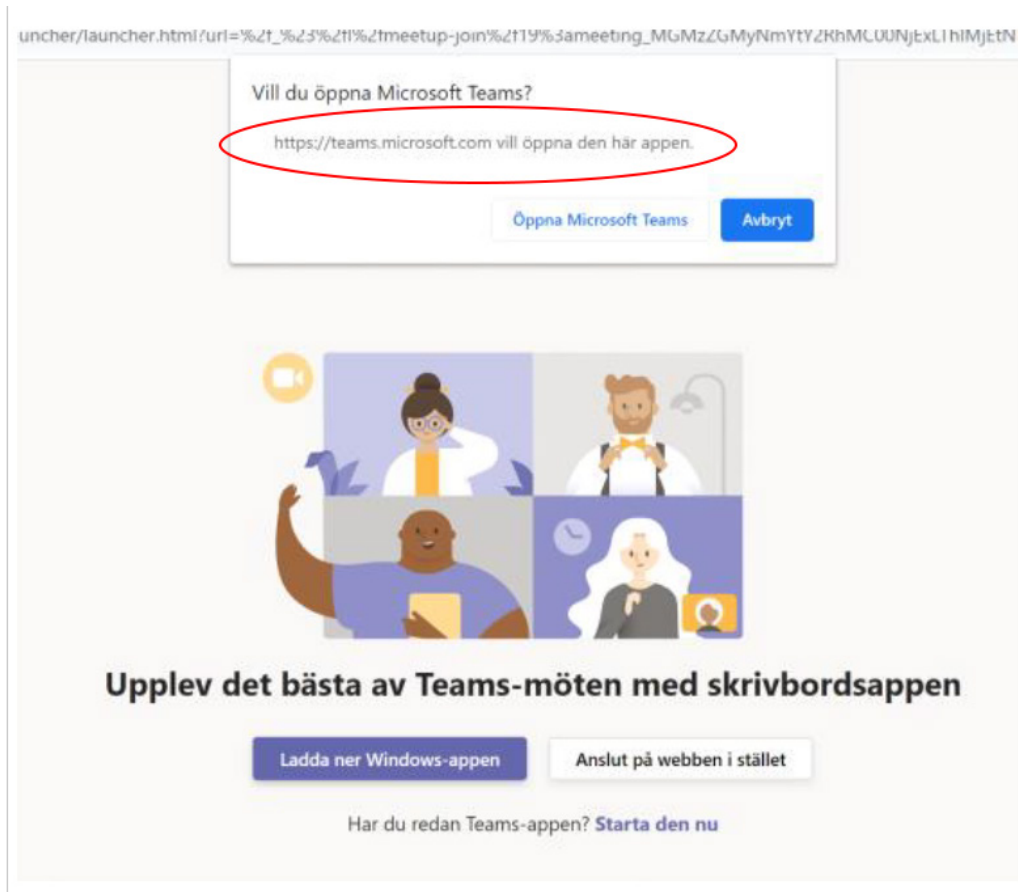


---

### [Anslut till Microsoft Teams-möte](#)

[Läs mer om Teams](#) | [Mötesalternativ](#)

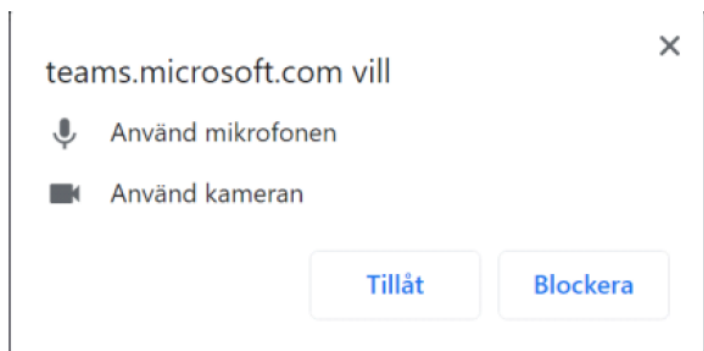
1. När tiden börjar närma sig för mötet så ansluter du genom att klicka på länken (markerat i rött).
2. När du klickar på den öppnas en webbsida upp enligt nedan.



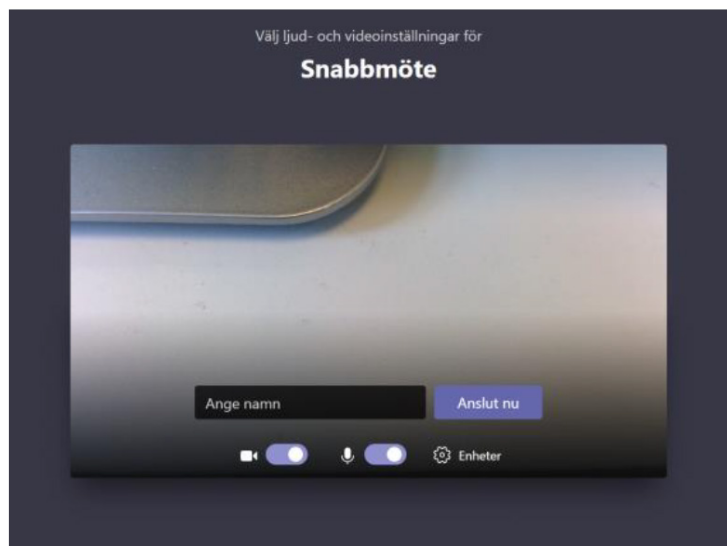
1. Om du inte vill ladda ner appen, kan du ansluta genom att klicka på knappen ”Anslut på webben i stället”.

**Anslut på webben i stället**

2. Klicka i "Tillåt" för att delta på mötet



3. Ange ett namn samt vad du vill ha påslaget under mötet (kamera och ljud).



4. När du klickar på *Anslut nu* hamnar du i "lobby" och bjuds strax in till mötet.